

## Informe mensual de la Conflictividad Social: Noviembre 2021

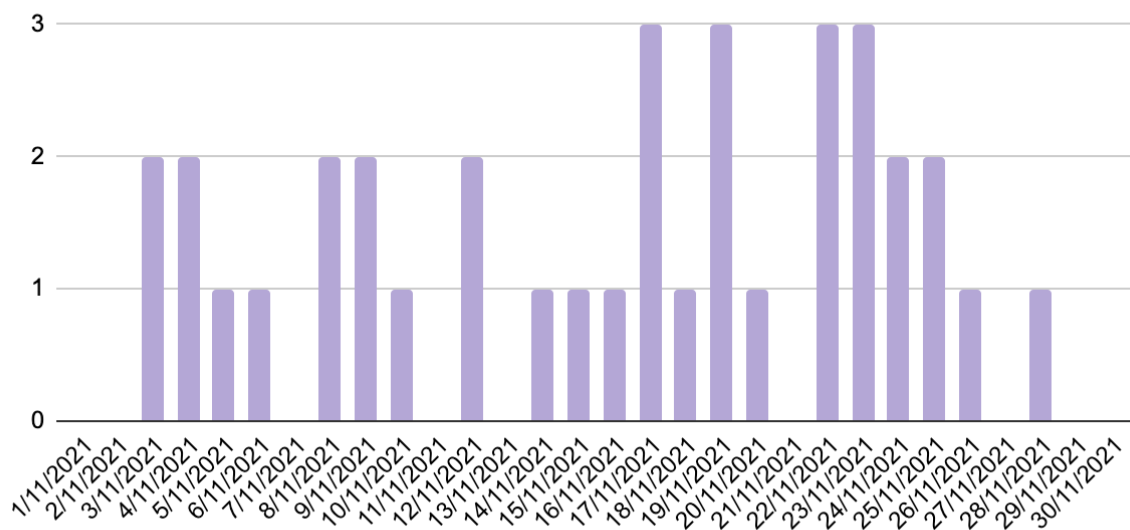
Verónica Soto Pimentel, Agustina Gradin y Matías Reiri

En el siguiente informe presentamos una descripción cuantitativa de las características de la conflictividad social en la Argentina, desarrollada durante el mes de noviembre de 2021. El análisis se basa en la identificación de los “hechos de protesta” relevados por los diarios nacionales Página 12 y Clarín, en su versión digital.

### HECHOS DE PROTESTA, CONFLICTOS Y OBJETIVO DE LA DEMANDA

**Gráfico N°1: Cantidad de hechos de protesta por día (Noviembre 2021)**

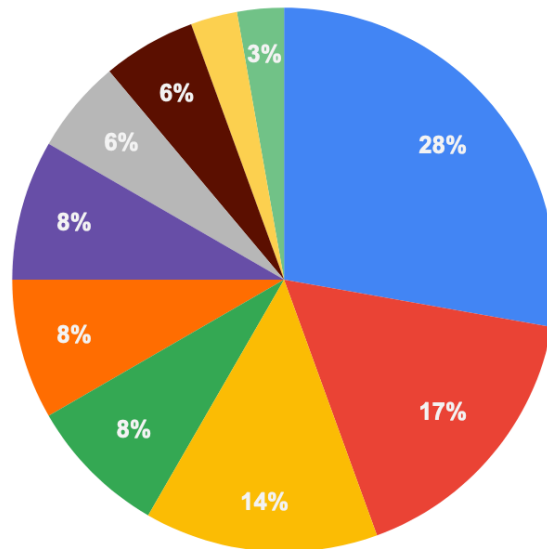
Fuente: Elaboración propia



Total de hechos de protesta: 36

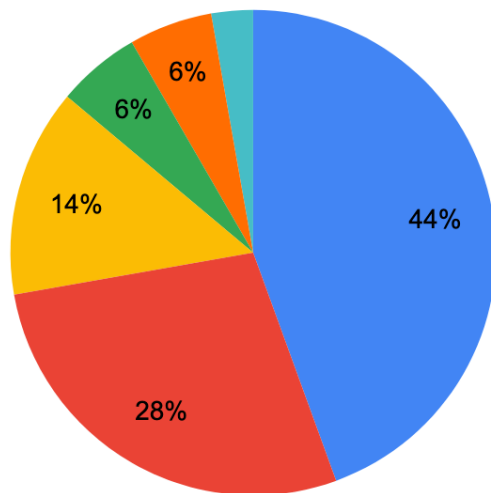
**Gráfico N°2: Porcentaje de hechos de protesta según área de conflicto (Noviembre 2021)**

- Defensa DDH
- Feminismos y disidencias
- Laboral
- Tierras
- Medio ambiente
- Cuestiones sociales
- Seguridad
- Ideológico/político
- Otros
- Educativo



Fuente: Elaboración propia

**Gráfico N°3: Porcentaje de hechos de protesta según objetivo de la demanda (Noviembre 2021)**




- Estado nacional
- Estado provincial
- Estado Local
- Empresas privadas (nacionales o internacionales).
- Otro.
- Institución educativa

Fuente: Elaboración propia

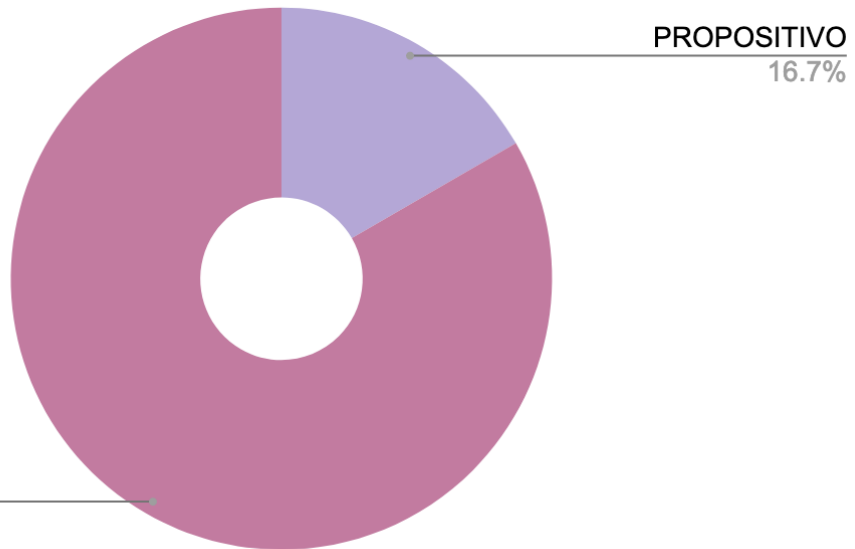
## COVID-19, DEMANDAS Y TIPO DE ACCIÓN COLECTIVA

**Gráfico N°4: Porcentaje de hechos de protesta según si están asociadas al COVID-19 (Noviembre 2021)**



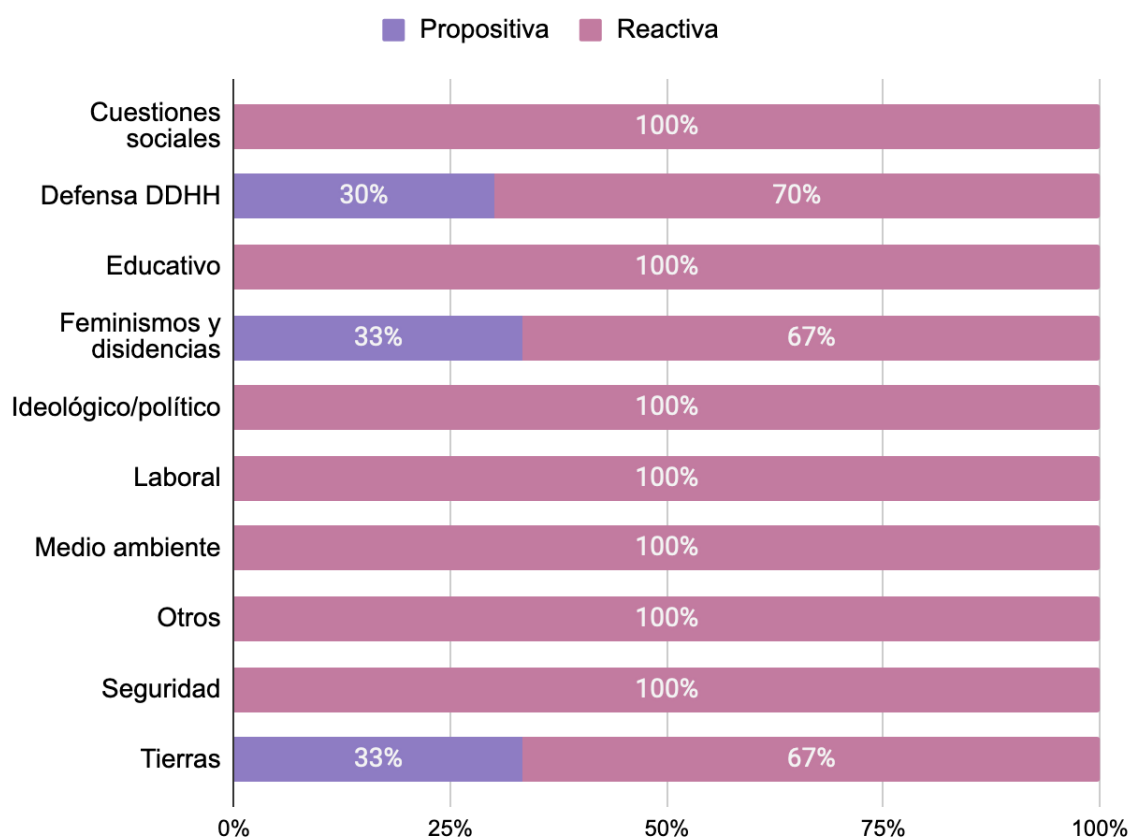
Fuente: Elaboración propia

**Gráfico N°5: Porcentaje de hechos de protesta según tipo de acción colectiva (Noviembre 2021)**



Fuente: Elaboración propia

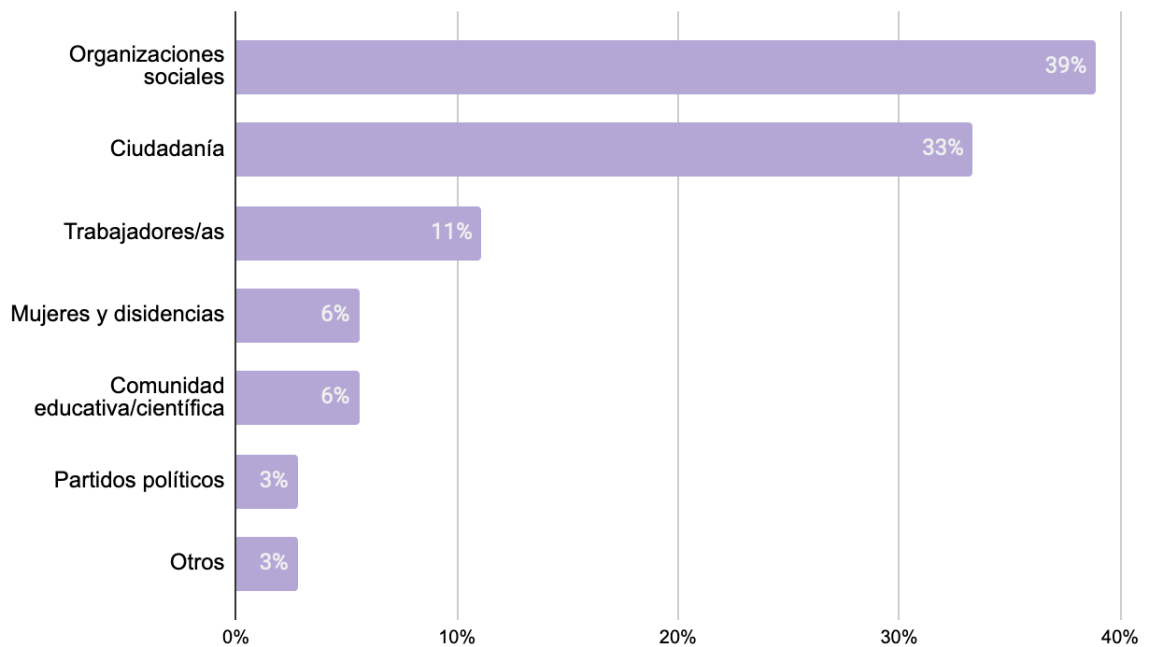
**Gráfico N°6: Porcentaje de hechos de protesta según tipo de acción colectiva y área de conflicto (Noviembre 2021)**



Fuente: Elaboración propia

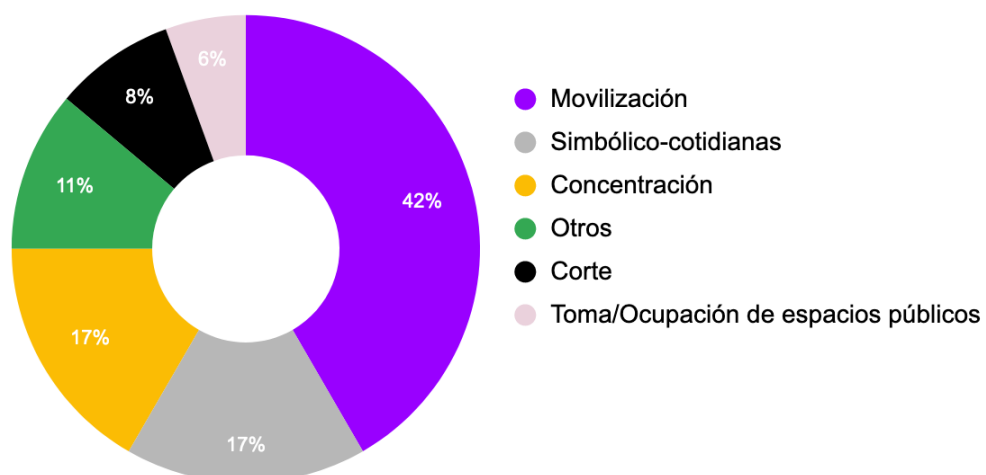
## ACTORES SOCIALES Y REPERTORIOS DE ACCIÓN

**Gráfico N°7: Porcentaje de hechos de protesta según actores colectivos que los protagonizan (Noviembre 2021)**



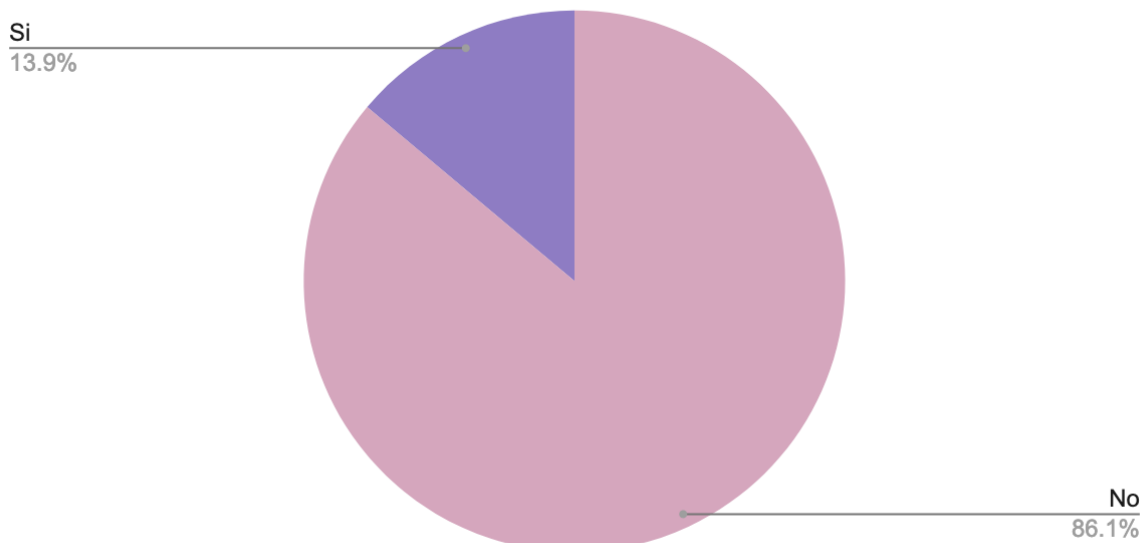
Fuente: Elaboración propia

**Gráfico N°8: Porcentaje de hechos de protesta según repertorios de acción (Noviembre 2021)**



Fuente: Elaboración propia.

**Gráfico N°9: Porcentaje de hechos de protesta según si fueron reprimidas (Noviembre 2021)**



Fuente: Elaboración propia

### Algunas conclusiones

En este período hay:

- Un incremento de los hechos de protesta en relación a octubre (un 12.5% mayor).
- Se destacan las áreas de conflictos derechos humanos y feminismos (mayoría por violencia institucional//violencia de géneros y pedidos de justicia).
- Protagonismo de las organizaciones sociales y la ciudadanía, un 72% del total.
- Del total de las demandas registradas, ninguna está vinculada con el COVID-19. Esto no sucedía desde marzo de 2020.
- Mayores acciones de tipo reactivas. Un 83% del total.
- En este periodo se destacan los conflictos vinculados a la defensa de los derechos humanos a raíz de diferentes casos de violencia policial y gatillo fácil. Ejemplos de esto la muerte de Lautaro Rosé en la provincia de Corrientes luego de una represión policial y el asesinato de Lucas González en el barrio de Barracas por parte de personal de la Policía de la Ciudad. El caso de Lucas tuvo un gran alcance en los medios de comunicación e hizo que se instale el debate acerca del accionar de las fuerzas policiales a nivel nacional.